

UNIFORMIDAD Y ARMONÍA EN EL EXTERIOR


TRESPA®

Puertas y revestimientos exteriores con el mismo acabado




CARTA DE COLORES

Acabados en pintura en polvo de Axalta Coating Systems



SHOWROOM

VEN Y CONOCE TODOS LOS
DETALLES DE LAS PUERTAS DE ENTRADA



Oficina central

C/Joanot Martorell s/n Pol.Ind. Jordi Camp 08403 Granollers. +34 938 604 216 info@grupovalverde.cat

Nuevas instalaciones PVC

C/ de Jordi Camp, 38-40. 08403 Granollers

www.aluminiosvalverde.es



CA
centroalum
1983



PUERTAS DE ENTRADA OCULTEC



Exclusivos diseños y altas prestaciones en seguridad

aluminio pvc
GRUPOVALVERDE

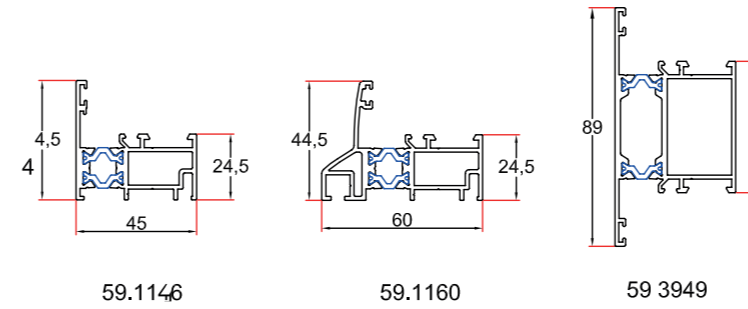
PUERTAS DE ENTRADA OCULTEC



OCULTEC 45 RPT CEU

| | |
|-----------------------------|--|
| Diseño | Sistema con Hoja Oculta |
| Aislamiento térmico | Uh=2.1 (W/m K) |
| Aislamiento acústico | Mejorado con juntas especiales |
| Estanqueidad | Solera o cortavientos automático |
| Panel | 45 mm de espesor 1,5 mm chapa aluminio 15 mm tablero marino 27 mm relleno ais. alta densidad 1,5 mm chapa aluminio |
| Vidrio doble cámara | 3+3 BUTIRAL Mate + 12 + 4 + 12 + 4 Mate |

PERFILES 45RPT



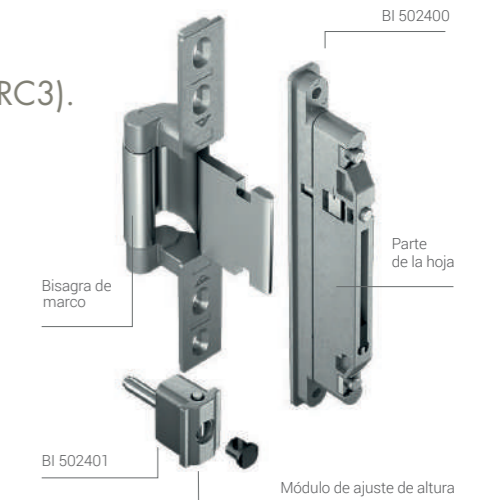
MANILLAS Y TIRADORES

Una completa línea con diferentes formas, medidas y acabados, anodizados, pulidos, lacados...
Consultar modelos.



BISAGRAS

Nuevos herrajes que aportan la máxima garantía, durabilidad, fiabilidad y seguridad.
Bisagras de altas prestaciones, posibilidad de bisagras ocultas (RC3).



CERRADURAS Y CONTROL DE ACCESO

La última tecnología en cerraduras.
Cerradura de pico de loro doble (RC3), mecanismos magnéticos, cerraduras con portero eléctrico, controles de acceso...



Aluminios Valverde presenta la completa línea de puertas de entrada OCULTEC, diseños exclusivos con la última tecnología en aislamiento y protección.

Una completa gama de puertas de aluminio con las más altas prestaciones en seguridad, con la máxima personalización en los herrajes, controles de acceso y carta de colores, para que respondan siempre a la necesidades de cada proyecto.

Total seguridad

Cerraduras de altas prestaciones, bisagras y herrajes reforzados, vidrios laminados de seguridad, controles de acceso...

Diseño a medida

Exterior e interior personalizado, amplia carta de colores y acabados, tiradores, manetas, vidrios,...

Máxima calidad,

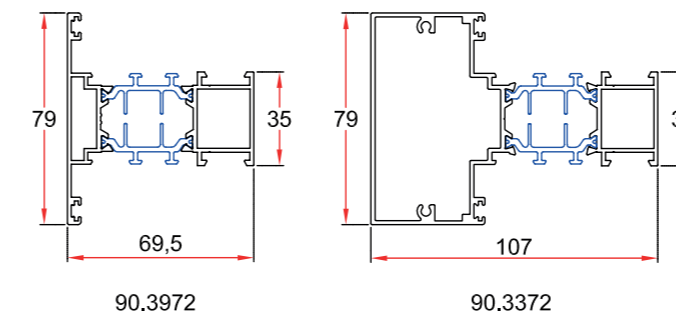
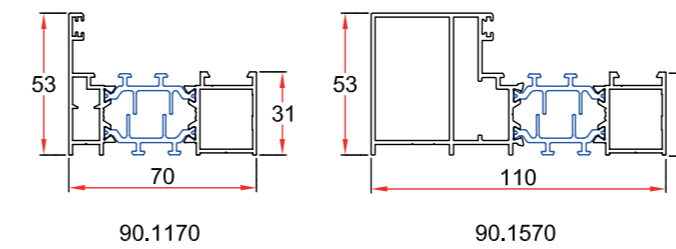
fiabilidad, durabilidad y suavidad en su uso, marcos y puertas firmadas por Centro Alum con herrajes de última generación.



OCULTEC 70 RPT C16

| | |
|-----------------------------|--|
| Diseño | Sistema con Hoja Oculta |
| Aislamiento térmico | Uh=1.4 (W/m K) |
| Aislamiento acústico | Mejorado con juntas especiales |
| Estanqueidad | Solera o cortavientos automático |
| | 70 mm de espesor 2 mm chapa aluminio 66 mm relleno ais. alta densidad 2 mm chapa aluminio |
| Vidrio doble cámara | 3+3 BUTIRAL Mate + 22 + 6 + 22 + 4 Mate |

PERFILES 70RPT Y 70RC3



OCULTEC 70 RC3

| | |
|-----------------------------|---|
| Diseño | Sistema con Hoja Oculta |
| Aislamiento térmico | Uh=1,4 (W/m K) |
| Aislamiento acústico | Mejorado con juntas especiales |
| Estanqueidad | Solera o cortavientos automático |
| | 70 mm de espesor 2 mm chapa aluminio 15 mm tablero marino 1,5 mm chapa de acero 50 mm relleno ais. alta densidad 2 mm chapa aluminio |

| | |
|-----------------|--|
| Panel | |
| Ventajas | Alto nivel de seguridad Alto aislamiento térmico Alta estabilidad Alto aislamiento acústico |

